

# IDNT CLR

## POUŽÍVATEĽSKÁ PRÍRUČKA USER MANUAL

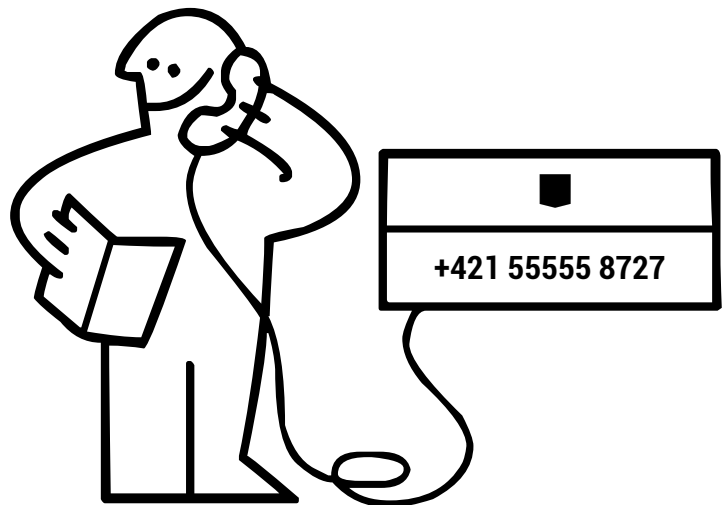








Čistiaci prostriedok  
na okná  
*Window cleaner*



Papierová páska  
*Paper tape*

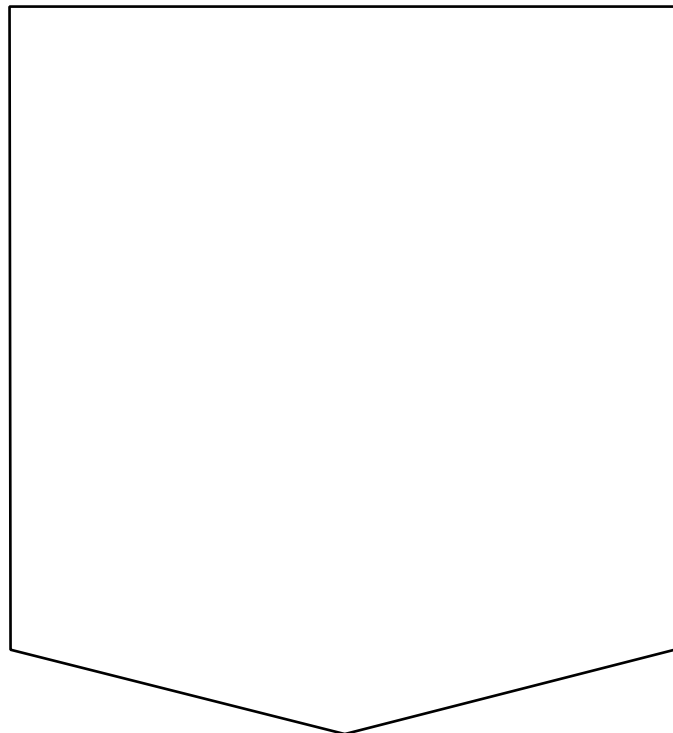




**Overte originalitu  
tohto produktu**



**Sticker Placeholder**








Nálepky produktovej rady IdentiColor sú vyrobené digitálnou potlačou polymerických PVC fólií Avery Dennison na zariadení Roland XC-540. Sú dokonale odolné voči slnečnému žiareniu a vysokým teplotám. **Nelepte, pokiaľ vonkajšia teplota nie je minimálne 10°C!**

*IdentiColor Stickers are made by digital printing on Avery Dennison PVC films on Roland XC-540 device. They are perfectly resistant to sunlight and high temperatures.*

***Please do not apply when the temperature is below 10°C!***



### TECHNICKÝ LIST Avery Dennison 700 Premium film

Materiál	kalandrovaný polymerický vinyl
Povrchová úprava	lesklá
Hrúbka fólie	0,064 mm
Lepidlo	solvent acrylic, PSA
Prilnavosť	460 N/m
Maximálne zrazenie	< 0,25 mm
Odolnosť potlače voči UV žiareniu	4 roky
Životnosť fólie	5-8 rokov
Tepelná odolnosť	-40°C - +110°C
Min. aplikačná teplota	+10°C

### TECHNICAL SHEET Avery Dennison 700 Premium film

Material	polymeric calendered vinyl
Surface treatment	glossy
Foil thickness	0,064 mm
Glue	solvent acrylic, PSA
Adhesion	460 N/m
Maximum shrinkage	< 0,25 mm
Print resistance to UV radiation	4 years
Film life	5-8 years
Heat resistance	-40°C - +110°C
Min. application temp.	+10°C



**Aby ste predišli poškodeniu nálepky počas procesu jej lepenia, prečítajte si, prosím, nasledujúce inštrukcie:**

*To avoid damaging the sticker during the sticking process, please read the following instructions:*

- 1** Vyčistite interiérovú časť okna, kde si želáte nálepku umiestniť. Odporúčame použiť čistiť skiel, prípadne iné látky na báze alkoholu. V niektorých prípadoch môže byť potrebné vyčistiť sklo viackrát.

*Clean the interior part of the window where you wish to place the sticker. We recommend using a glass cleaner or other alcohol-based substances. In some cases, it may be necessary to clean the glass more than once.*

- 2** Papierovou páskou si označte miesto, kde budete nálepku lepiť. Odporúčame ju umiestniť v blízkosti STK a EK nálepiek, avšak fantázii sa medze nekladú.

*Mark the place where you are going to stick the sticker with paper tape. We recommend placing it near the STK and EK labels, but there is no limit to your imagination.*

- 3** Opatrne odstráňte transferový papier, ktorý je umiestnený na spodnej strane.

*Carefully remove the transfer paper which is on the bottom side of the sticker.*

**4** Použitím rozprašovača naneste čistú vodu na lepiacu stranu nálepky. Nálepku začnite lepiť z pravého horného rohu. Týmto minimalizujete vznik vzduchových bublín a predídete rôznym poškodeniam nálepky. V tomto kroku je ešte možné nálepku opatrne presúvať.


*Using a spray, apply clean water to the adhesive side of the sticker. Start sticking the sticker from the top right corner. This will minimize the formation of air bubbles and prevent various damages to the sticker. The sticker can still be carefully moved at this step.*

**5** Jemnou handričkou vytlačte prípadné bubliny smerom k okrajom nálepky.

*Use a soft cloth to push any bubbles towards the edges of the sticker.*

**6** Po dôkladnom zaschnutí nálepka dokonale prilne na sklo.

*After drying out, the sticker adheres perfectly to the glass.*



**Nebojte sa. Dbáme o Vaše súkromie.**

**Aby sme Vám mohli nálepky vyrobiť a odoslať, spracúvame Vaše osobné údaje v rozsahu:**

meno a priezvisko, adresa, telefónne číslo, e-mail, kontakt na poisťovňu a informácie o vozidle, ktoré zahŕňajú: názov výrobcu, mesiac a rok výroby, model a motorizáciu, farbu vozidla, EČV a VIN číslo.

Viac informácií nájdete na  
<https://identicolor.eu/osobne-udaje>

***Do not worry. We value your privacy.***

***To produce and send you the stickers, process your personal data to the following extent:***

*name, address, phone number, e-mail address, contact for the insurance company and information about your vehicle which include manufacturer's name, production month and year, model and engine type, vehicle color, license plate number and VIN number.*

*More information can be found at:*  
<https://identicolor.eu/personaldata>

**Sme radi, že ste sa rozhodli pre nálepky IdentiColor Stickers.**

**Dúfame, že spolu s Vami precestujú tisíce kilometrov.**

***We are happy that you have chosen IdentiColor Stickers.***

***We believe that our stickers will travel thousands of kilometres with you.***

Retour Label Placeholder



## Slovensky

### Starostlivosť a údržba

Umyte handrou namočenou v jemnom čistiacom roztoku.  
Utrite dosucha čistou handrou.

## English

### Care and cleaning

Wipe clean with a cloth dampened in a mild cleaner.  
Wipe dry with a clean cloth.



[www.identicolor.eu](http://www.identicolor.eu)  
+421 55555 8727



Chránime dobré.  
Vytlačené na  
recyklovanom papieri

# IDENTICOLO(REDD)

IdentiColor je hrdým  
partnerom (RED)



Prispievame, aby deti  
v rozvojových krajinách mali čo  
jesť



Pomáhame ľuďom na Ukrajine ♥